

Los Mug, atrapados en el móvil



TÍTULO:

AUTORA:

ILUSTRADOR:

EDITORIAL:


NÚMERO DE PÁGINAS:



1 ¿Qué piensan los Mug en cada situación y qué sucede en realidad?

SITUACIÓN	LOS MUG PIENSAN...	PERO EN REALIDAD...
Troti ve su imagen en el río.
Los Mug ven su imagen en el móvil.
Se oye la voz de Sara en el móvil.

2 ¿Para qué cosas sirve el móvil? Fíjate en el ejemplo y escribe tres más.



- Para hacer fotos.
- Para.....
- Para.....
- Para.....


3 Elige un personaje de la historia y di en qué se parece a ti.

NOMBRE DEL PERSONAJE
CÓMO ES FÍSICAMENTE
CÓMO ES SU PERSONALIDAD
EN QUÉ ME PAREZCO A ÉL/ELLA





4 ¿Qué expresa Troti en cada una de estas ilustraciones? Une con flechas.



Sorpresa



Curiosidad



Miedo



Alegría

● Recuerda qué le pasa a Troti en cada uno de estos momentos y completa las frases.

Troti se siente alegre cuando

Troti se da un susto cuando

Troti se sorprende cuando

Troti siente curiosidad cuando

5 ¿Dónde estaba el hueso que perdió Uma? ¿Cómo lo encuentran?

- El hueso estaba
- Los Mug lo encuentran porque




Taller de escritura

Gracias a los espejos y a las fotos, sabemos cómo somos y cómo es nuestra sonrisa. Y tú, ¿cómo eres? Descríbete siguiendo estos pasos:

- Pega tu fotografía o dibuja tu retrato.

- Explica cómo eres por fuera: tu cara, tus ojos, tu pelo, etc.

.....
.....
.....
.....
.....
.....



- Ahora explica cómo eres por dentro. Puedes elegir palabras de esta lista:

- Amable
- Divertido/a
- Leal
- Detallista
- Valiente
- Ordenado/a
- Hábil
- Fuerte
- Alegre
- Hablador/a
- Responsable
- Bondadoso/a
- Generoso/a
- Deportista
- Respetuoso/a
- Imaginativo/a

.....
.....
.....

- Por último, escribe lo que más te gusta de ti.

.....
.....
.....